

Energika tiene costantemente sotto controllo il mercato di energia elettrica e quello del gas. In questo modo è sempre aggiornata non solo dal punto di vista normativo ma anche dell'andamento dei vari parametri che concorrono a definire il prezzo di fornitura delle commodity.

Per ulteriori informazioni scrivi ad assistenza.clienti@energika.it

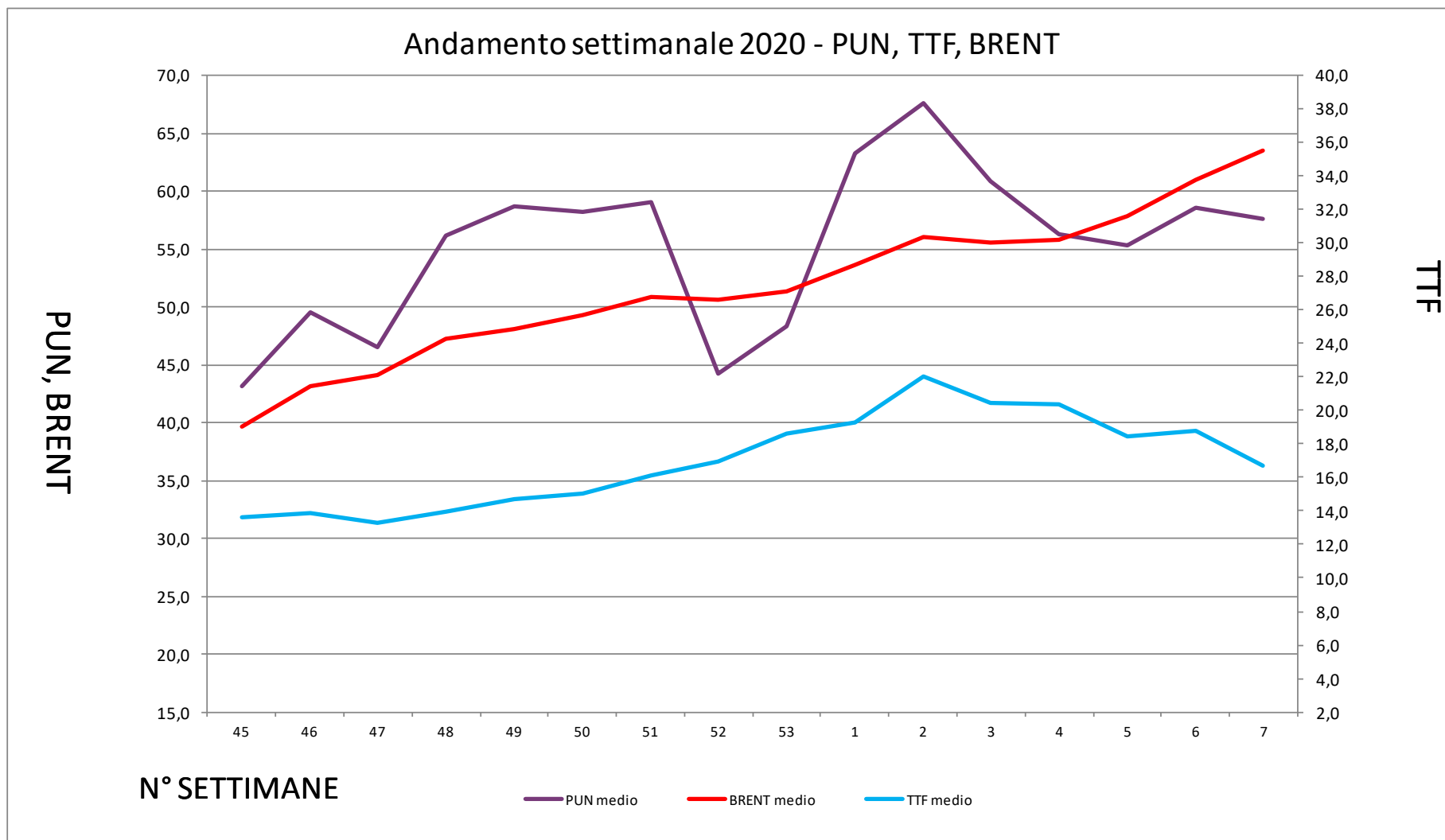
	UdM	Definizione
BRENT	\$/bbl	Il petrolio Brent è uno dei greggi più scambiati al mondo: il suo prezzo è considerato il riferimento per il mercato del greggio.
PUN	€/MWh	"Prezzo Unico Nazionale": media dei prezzi zionali del Mercato del Giorno Prima ponderata con gli acquisti totali, al netto degli acquisti dei pompaggi e delle zone estere.
TTF	€/MWh	"Title Transfer Facility": prezzo dell'hub olandese, assunto come buon riferimento del mercato spot europeo.
CAMBIO	€/\$	Cambio Euro/Dollaro
EUA CO2	€/Ton	"European Emission Allowances": quote di emissioni vevoli nell'ambito dell'EU per compensare 1 ton/CO2 equivalente;
Prezzo actual EE*	€/MWh	Prezzo medio di Energia Elettrica riferito al primo giorno del secondo mese successivo rispetto a quello in cui ci troviamo ora.
Prezzo future EE*	€/MWh	Prezzo medio di Energia Elettrica riferito al prossimo anno solare.
Prezzo actual GAS**	c€/Sm³	Prezzo medio di fornitura di Gas riferito al primo giorno del secondo mese successivo rispetto a quello in cui ci troviamo ora.
Prezzo future GAS**	c€/Sm³	Prezzo medio di GAS riferito al prossimo anno termico.

*Profilo elettrico ipotizzato pari a 2 GWh con suddivisione consumi in peak 50% e offpeak 50%

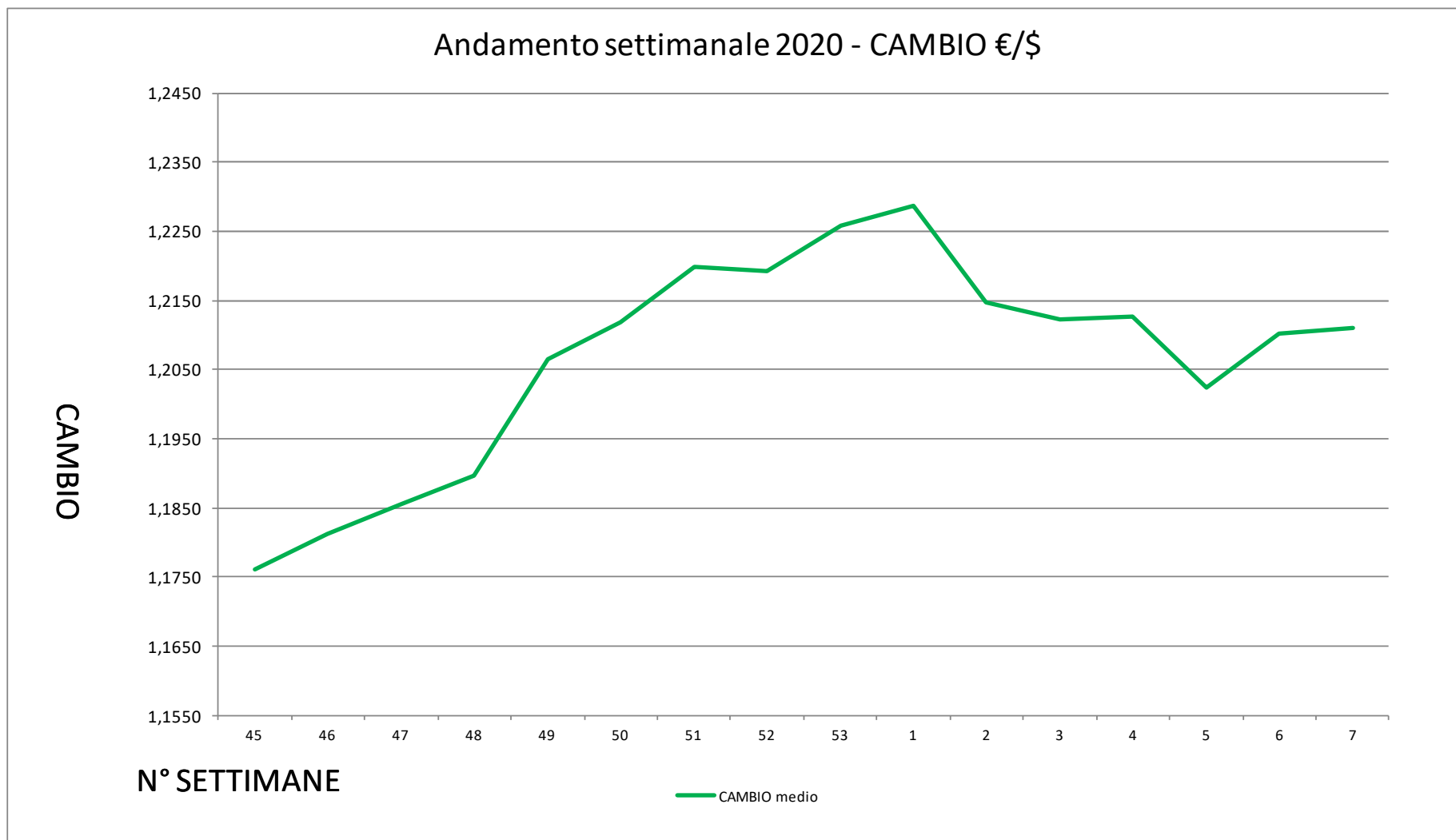
**Profilo gas ipotizzato pari a 500.000 smc ad uso tecnologico e piatto (incidenza invernale pari a 50% sul totale)



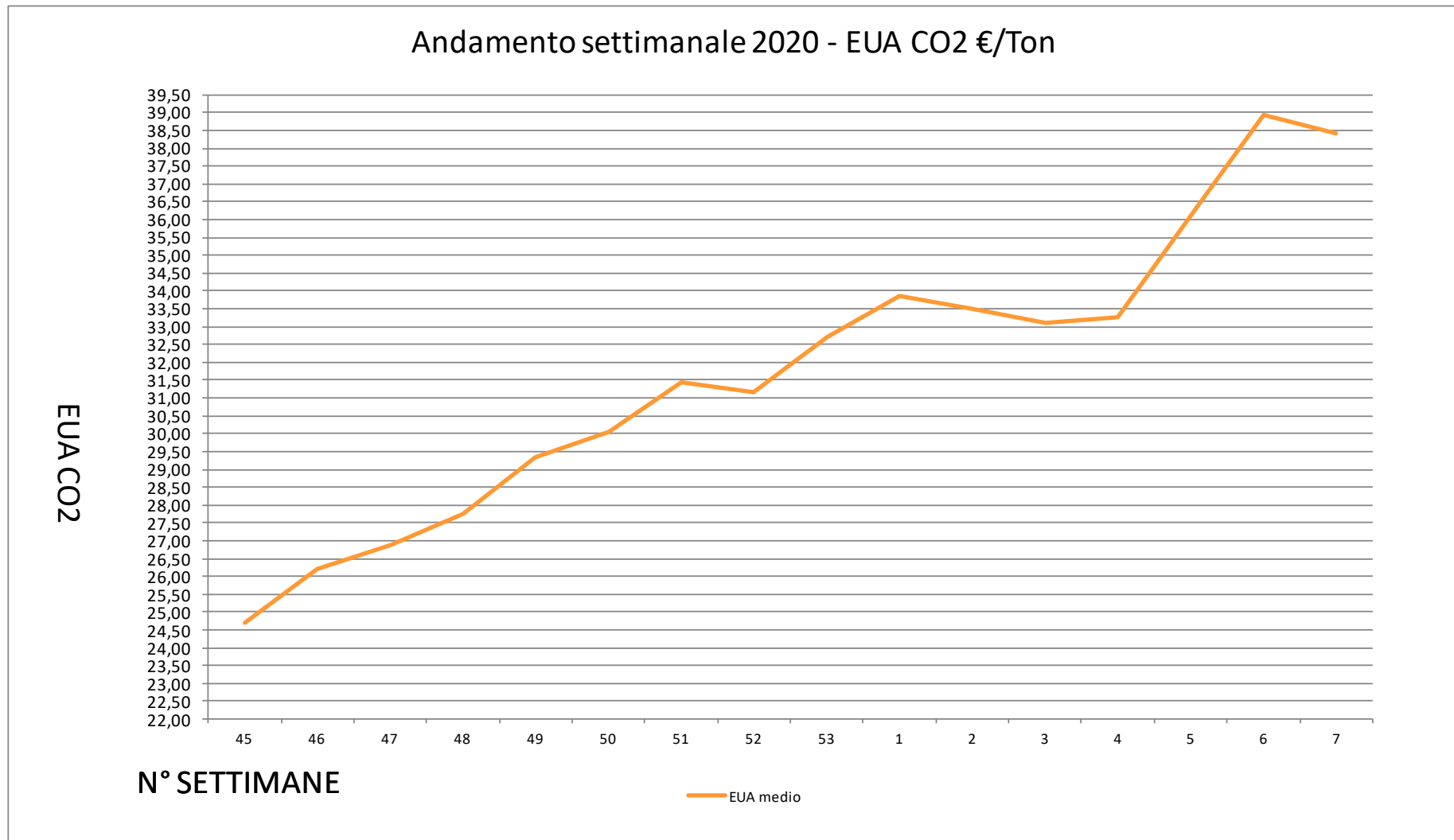
ANDAMENTO MEDIO PUN (↓), TTF (↓), BRENT (↑)



ANDAMENTO MEDIO Cambio (↑)



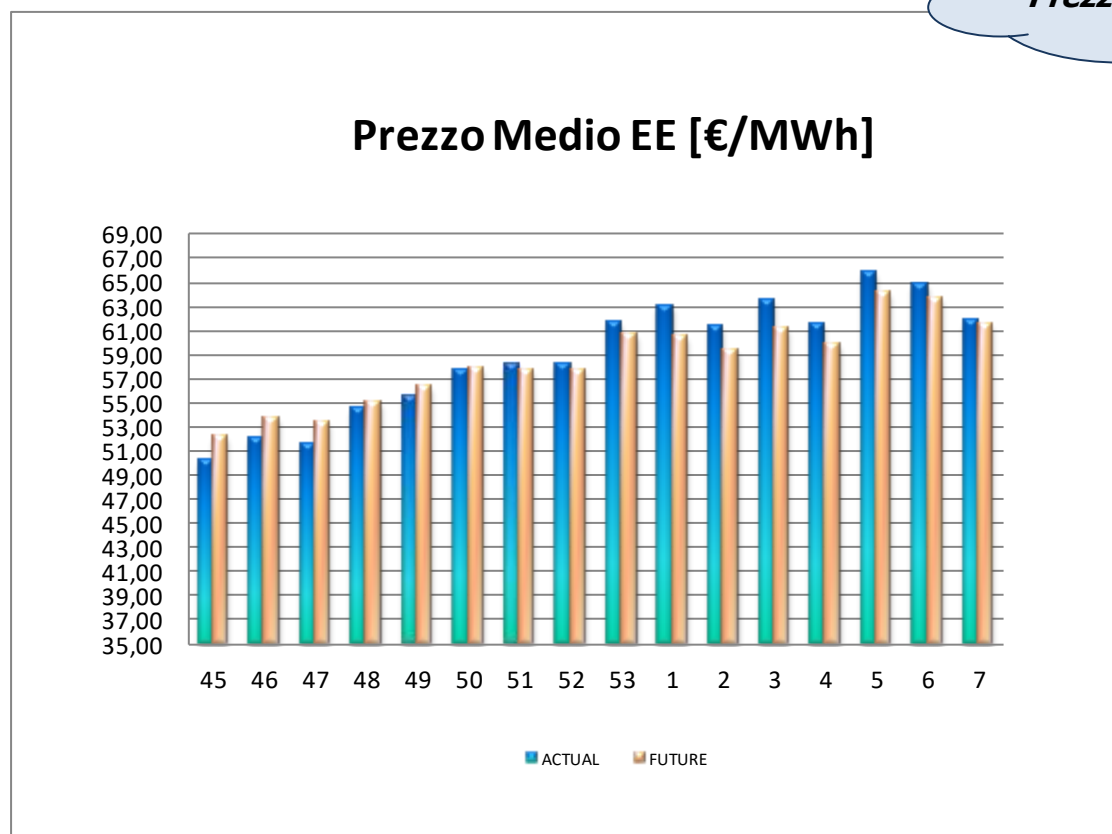
ANDAMENTO MEDIO CO2 (↓)



PREZZO MEDIO ENERGIA ELETTRICA [€/MWh]

Prezzo actual 61,82 €/MWh

Prezzo future 61,59 €/MWh



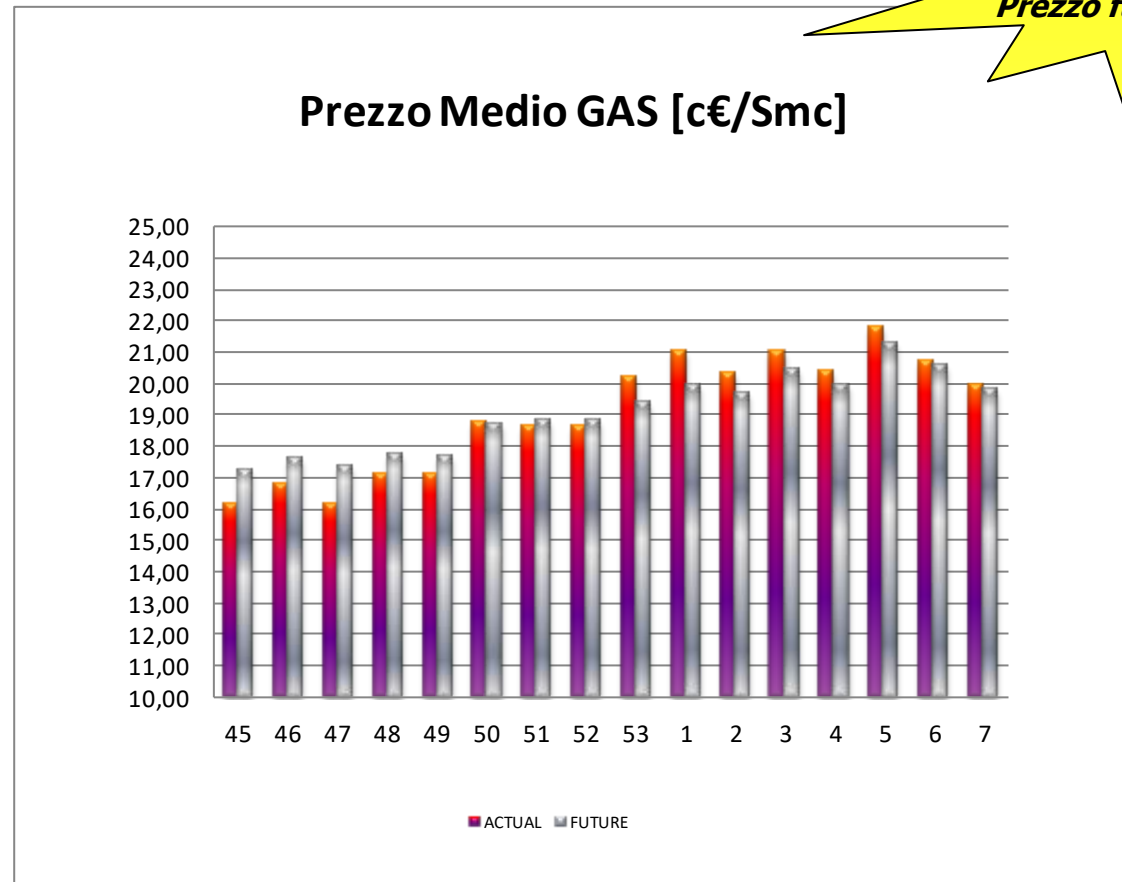
Il prezzo actual (aprile 2021) della settimana 7 ha avuto una riduzione *media* di circa 3,05 €/MWh rispetto al prezzo della settimana 6.

Il prezzo future (gennaio 2022) della settimana 7 ha avuto una riduzione *media* di circa 2,03 €/MWh rispetto al prezzo della settimana 6.

PREZZO MEDIO GAS [c€/Sm³]

Prezzo actual 19,96 c€/smc

Prezzo future 19,85 c€/smc



*Il prezzo actual (aprile 2021) della settimana 7 ha avuto una riduzione **media** di circa 0,78 c€/Smc rispetto al prezzo della settimana 6.*

*Il prezzo future (ottobre 2021) della settimana 7 ha avuto una riduzione **media** di circa 0,75 c€/Smc rispetto al prezzo della settimana 6.*