



ENERGIKA

ANDAMENTO PREZZI

Settimana 30 – dal 24 al 30 luglio 2023

Indice

Cosa comprende questo rapporto



01 CONTROLLO DEL MERCATO

02 ANDAMENTO MEDIO PUN, TTF, BRENT

03 ANDAMENTO MEDIO Cambio

04 ANDAMENTO MEDIO CO2

05 PREZZO MEDIO ENERGIA ELETTRICA

06 PREZZO MEDIO GAS



CONTROLLO DEL MERCATO

Energika tiene costantemente sotto controllo il mercato dell'energia elettrica e quello del gas.

In questo modo è sempre aggiornata non solo dal punto di vista normativo ma anche dell'andamento dei vari parametri che concorrono a definire il prezzo di fornitura delle commodity.

Per ulteriori informazioni scrivi ad
assistenza.clienti@energika.it



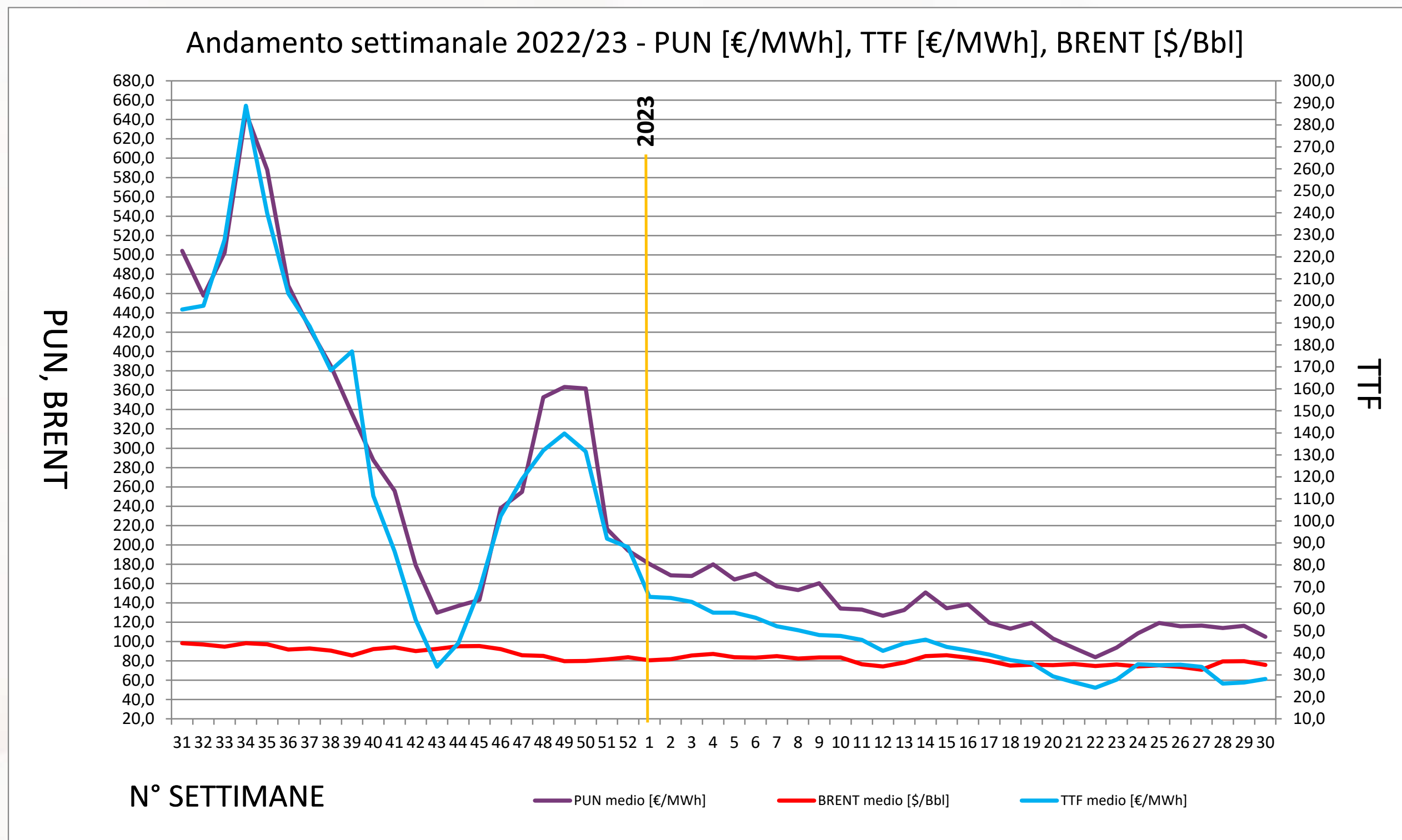
	UdM	Definizione
BRENT	\$/bbl	Il petrolio Brent è uno dei greggi più scambiati al mondo: il suo prezzo è considerato il riferimento per il mercato del greggio.
PUN	€/MWh	"Prezzo Unico Nazionale": media dei prezzi zionali del Mercato del Giorno Prima ponderata con gli acquisti totali, al netto degli acquisti dei pompaggi e delle zone estere.
TTF	€/MWh	"Title Transfer Facility": prezzo dell'hub olandese, assunto come buon riferimento del mercato spot europeo.
CAMBIO	€/€	Cambio Euro/Dollaro
EUA CO2	€/Ton	" <u>European Emission Allowances</u> ": quote di emissioni valide nell'ambito dell'EU per compensare 1 ton/CO2 equivalente;
Prezzo <u>actual</u> EE*	€/MWh	Prezzo medio di Energia Elettrica riferito al primo giorno del secondo mese successivo rispetto a quello in cui ci troviamo ora.
Prezzo <u>future</u> EE*	€/MWh	Prezzo medio di Energia Elettrica riferito al prossimo anno solare.
Prezzo <u>actual</u> GAS**	c€/Sm³	Prezzo medio di fornitura di Gas riferito al primo giorno del secondo mese successivo rispetto a quello in cui ci troviamo ora.
Prezzo <u>future</u> GAS**	c€/Sm³	Prezzo medio di GAS riferito al prossimo anno termico.

*Profilo elettrico ipotizzato pari a 2 GWh con suddivisione consumi in peak 50% e offpeak 50%

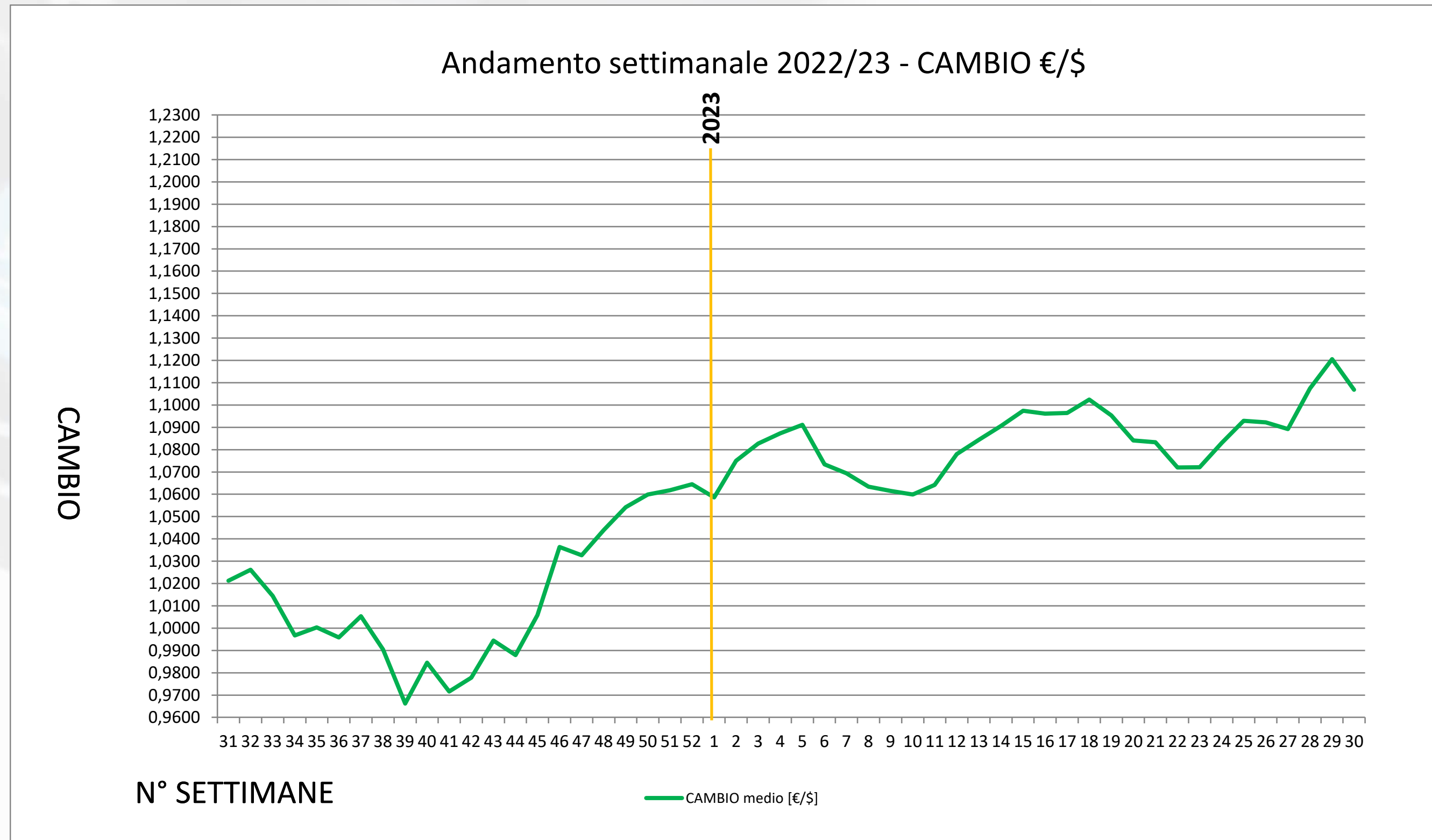
**Profilo gas ipotizzato pari a 500.000 smc ad uso tecnologico e piatto (incidenza invernale pari a 50% sul totale)



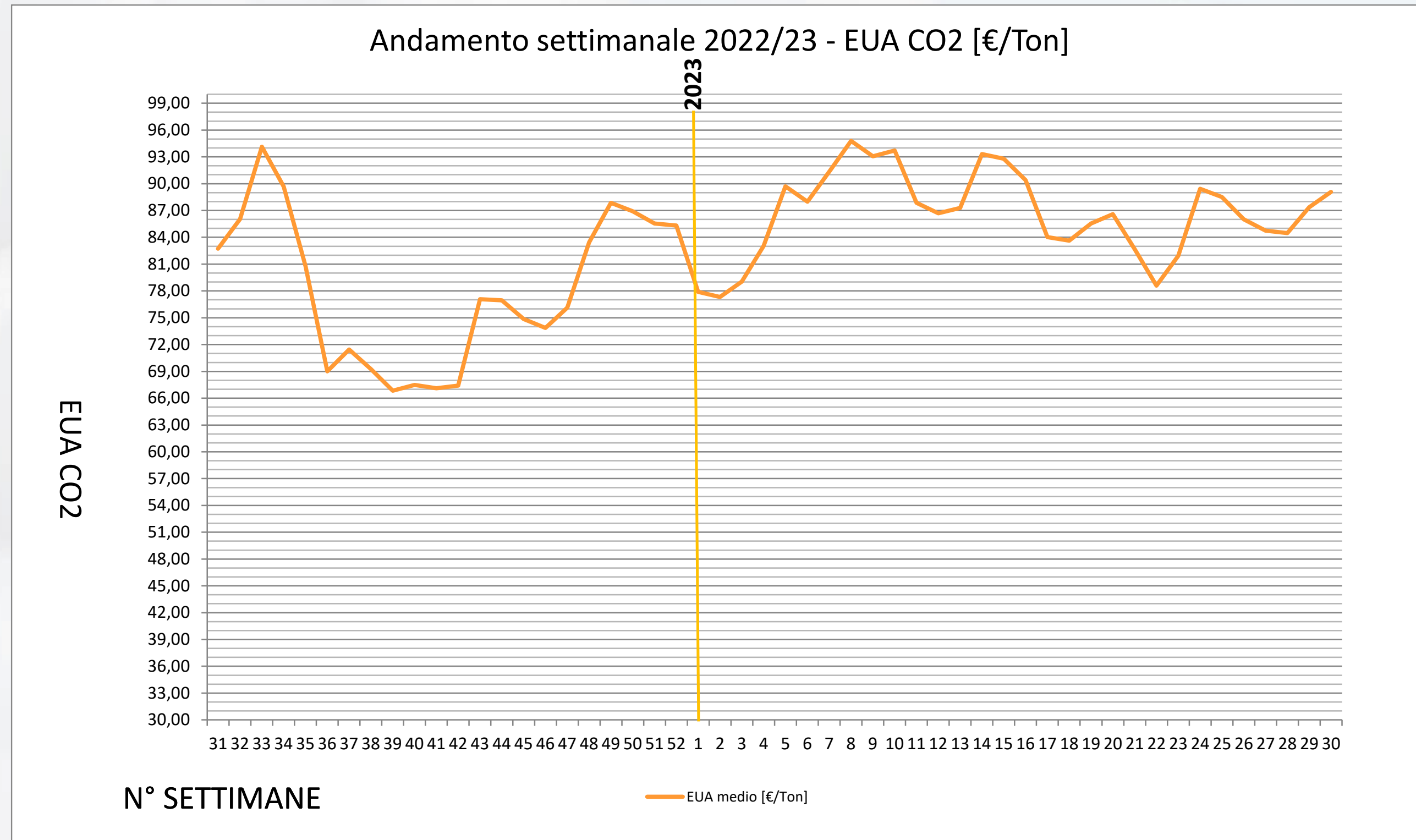
ANDAMENTO MEDIO PUN (↓), TTF (↑), BRENT (↓)



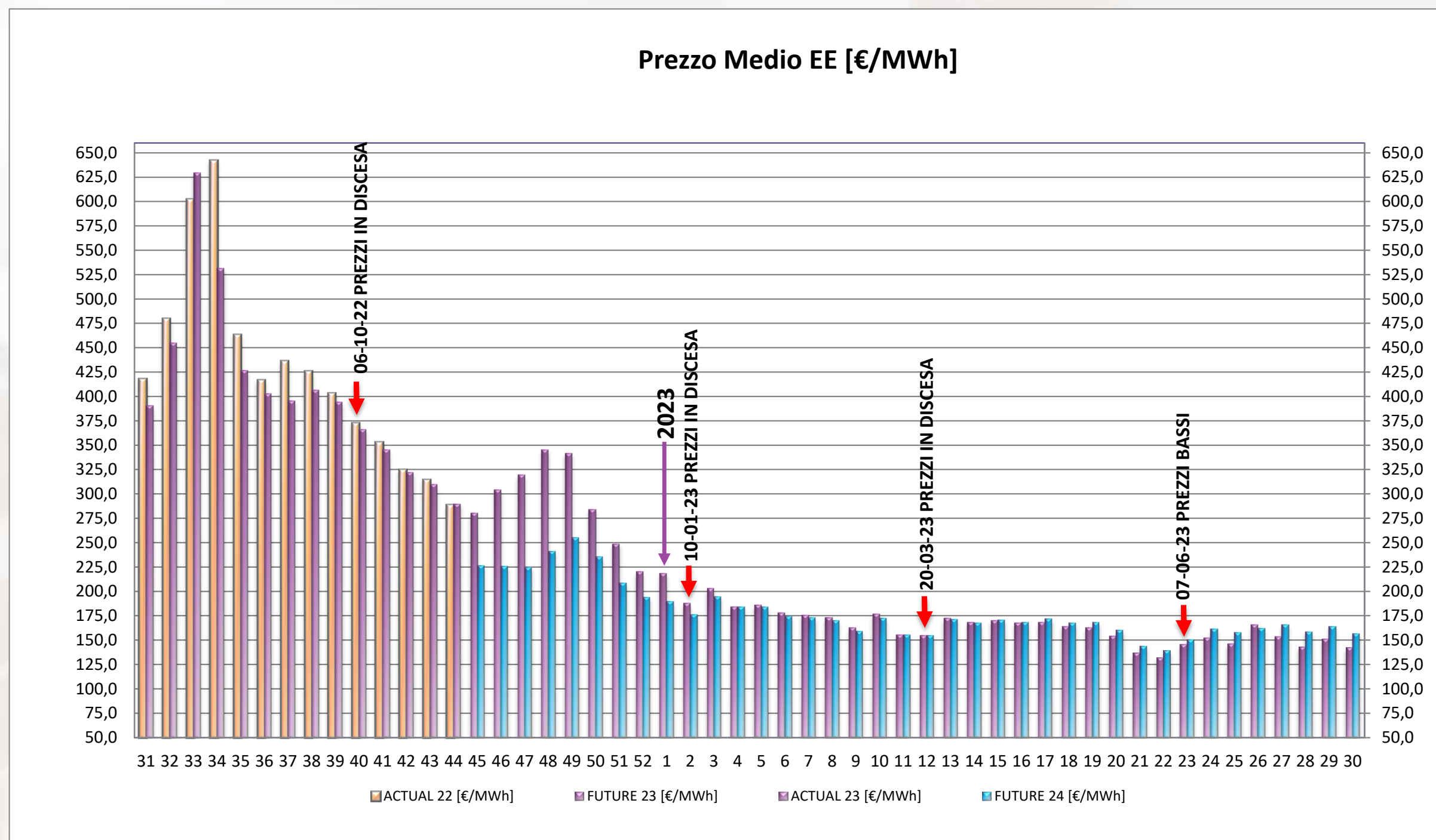
ANDAMENTO MEDIO Cambio €/€ (↓)



ANDAMENTO MEDIO CO2 (↑)



PREZZO MEDIO ENERGIA ELETTRICA [€/MWh]

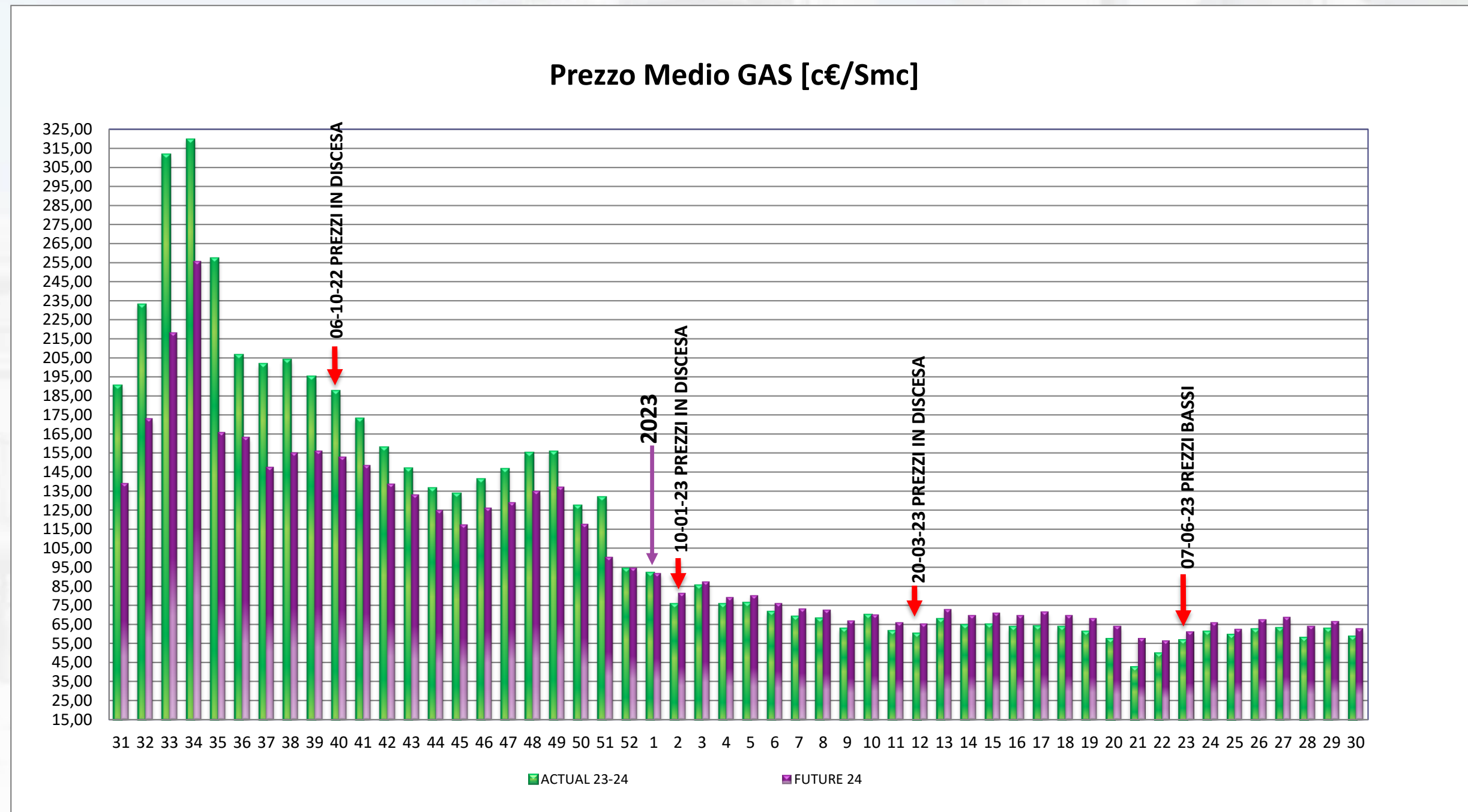


Prezzo actual:
142,24 €/MWh

Prezzo future:
156,63 €/MWh

- Il prezzo actual (settembre 2023) della settimana 30 ha avuto una riduzione media di circa **8,51 €/MWh** rispetto al prezzo della settimana 29.
- Il prezzo future (gennaio 2024) della settimana 30 ha avuto una riduzione media di circa **7,44 €/MWh** rispetto al prezzo della settimana 29.

PREZZO MEDIO GAS [c€/Sm³]



Prezzo actual:
58,44 c€/smc

Prezzo future:
62,69 c€/smc

- Il prezzo actual (settembre 2023) della settimana 30 ha avuto una riduzione media di circa **4,04 c€/Smc** rispetto al prezzo della settimana 29.
- Il prezzo future (ottobre 2023) della settimana 30 ha avuto una riduzione media di circa **3,89 c€/Smc** rispetto al prezzo della settimana 29.