

A photograph of a business meeting with several hands pointing at various charts and documents on a table. The scene is overlaid with a semi-transparent red filter. The word 'ENERGIKA' is written in a bold, sans-serif font, with 'ENERGI' in blue and 'KA' in red. Below it, the main title 'ANDAMENTO PREZZI' is written in a larger, white, bold, sans-serif font. A thin white horizontal line is positioned below the title, followed by the subtitle 'Settimana 1 - dall' 1 al 7 gennaio 2024' in a smaller, white, italicized font. The background shows a laptop keyboard in the bottom left, a pen in the bottom right, and various papers and charts scattered across the table.

ENERGIKA

# ANDAMENTO PREZZI

---

*Settimana 1 – dall' 1 al 7 gennaio 2024*

# Indice

Cosa comprende questo rapporto

---



01 CONTROLLO DEL MERCATO

04 ANDAMENTO MEDIO CO2

02 ANDAMENTO MEDIO PUN, TTF, BRENT

05 PREZZO MEDIO ENERGIA ELETTRICA

03 ANDAMENTO MEDIO Cambio

06 PREZZO MEDIO GAS





# CONTROLLO DEL MERCATO

Energika tiene costantemente sotto controllo il mercato dell'energia elettrica e quello del gas.

In questo modo è sempre aggiornata non solo dal punto di vista normativo ma anche dell'andamento dei vari parametri che concorrono a definire il prezzo di fornitura delle commodity.

Per ulteriori informazioni scrivi ad  
[assistenza.clienti@energika.it](mailto:assistenza.clienti@energika.it)



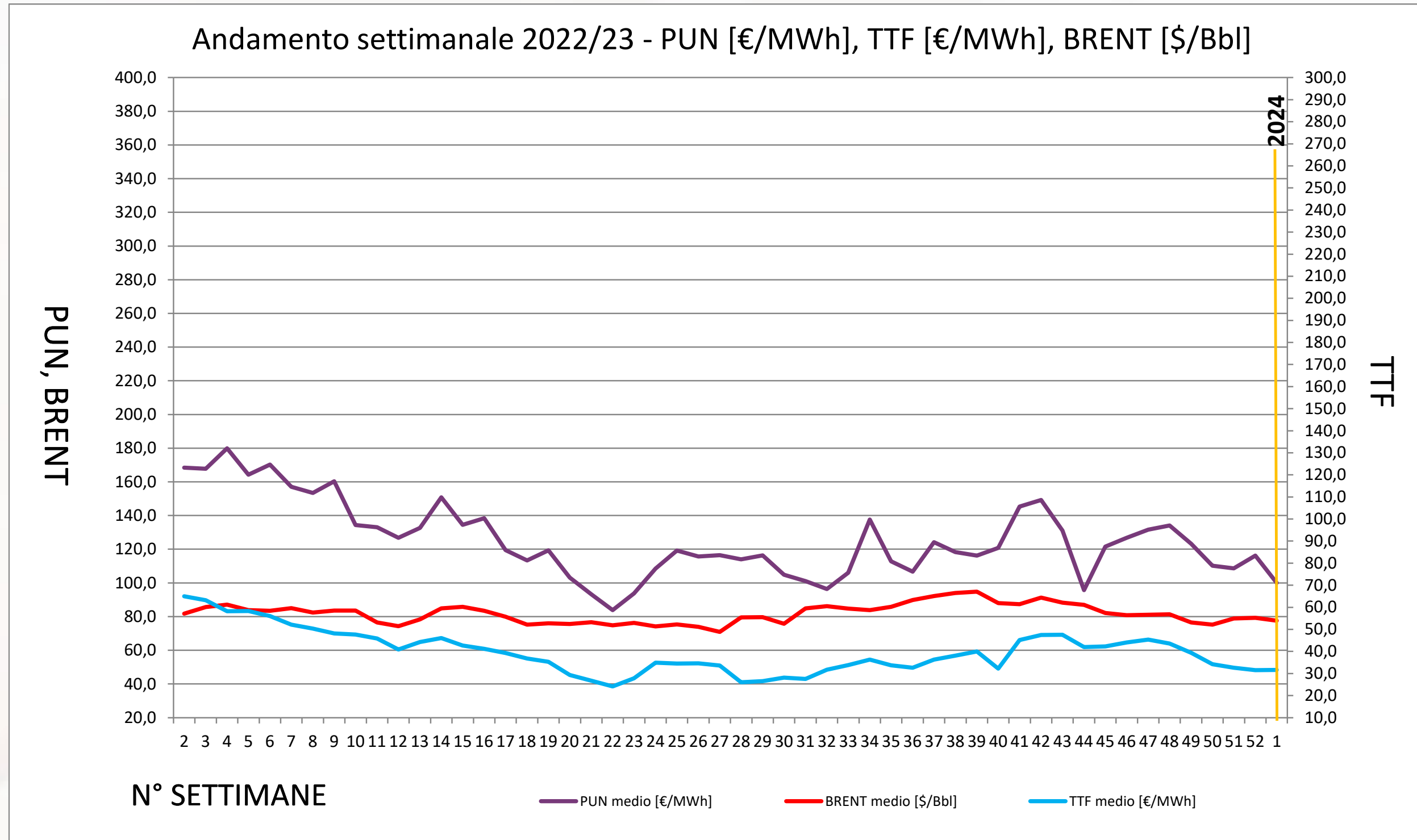
	<b>UdM</b>	<b>Definizione</b>
<b>BRENT</b>	<b>\$/bbl</b>	Il petrolio Brent è uno dei greggi più scambiati al mondo: il suo prezzo è considerato il riferimento per il mercato del greggio.
<b>PUN</b>	<b>€/MWh</b>	"Prezzo Unico Nazionale": media dei prezzi zionali del Mercato del Giorno Prima ponderata con gli acquisti totali, al netto degli acquisti dei pompaggi e delle zone estere.
<b>TTF</b>	<b>€/MWh</b>	"Title Transfer Facility": prezzo dell'hub olandese, assunto come buon riferimento del mercato spot europeo.
<b>CAMBIO</b>	<b>€/€</b>	Cambio Euro/Dollaro
<b>EUA CO2</b>	<b>€/Ton</b>	"European Emission Allowances": quote di emissioni vevoli nell'ambito dell'EU per compensare 1 ton/CO2 equivalente;
<b>Prezzo <u>actual</u> EE*</b>	<b>€/MWh</b>	Prezzo medio di Energia Elettrica riferito al primo giorno del secondo mese successivo rispetto a quello in cui ci troviamo ora.
<b>Prezzo <u>future</u> EE*</b>	<b>€/MWh</b>	Prezzo medio di Energia Elettrica riferito al prossimo anno solare.
<b>Prezzo <u>actual</u> GAS**</b>	<b>c€/Sm<sup>3</sup></b>	Prezzo medio di fornitura di Gas riferito al primo giorno del secondo mese successivo rispetto a quello in cui ci troviamo ora.
<b>Prezzo <u>future</u> GAS**</b>	<b>c€/Sm<sup>3</sup></b>	Prezzo medio di GAS riferito al prossimo anno termico.

\*Profilo elettrico ipotizzato pari a 2 GWh con suddivisione consumi in peak 50% e offpeak 50%

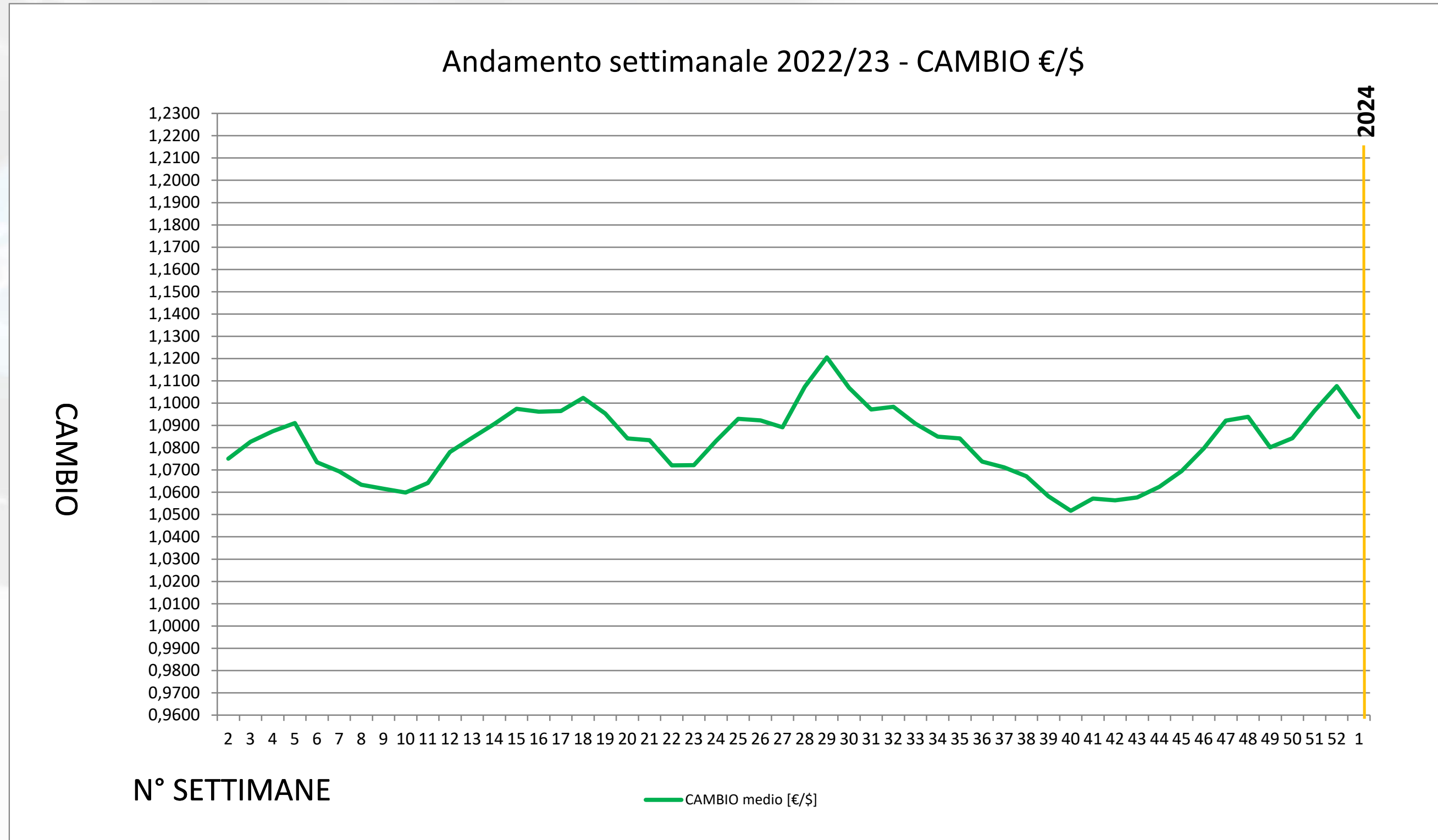
\*\*Profilo gas ipotizzato pari a 500.000 smc ad uso tecnologico e piatto (incidenza invernale pari a 50% sul totale)



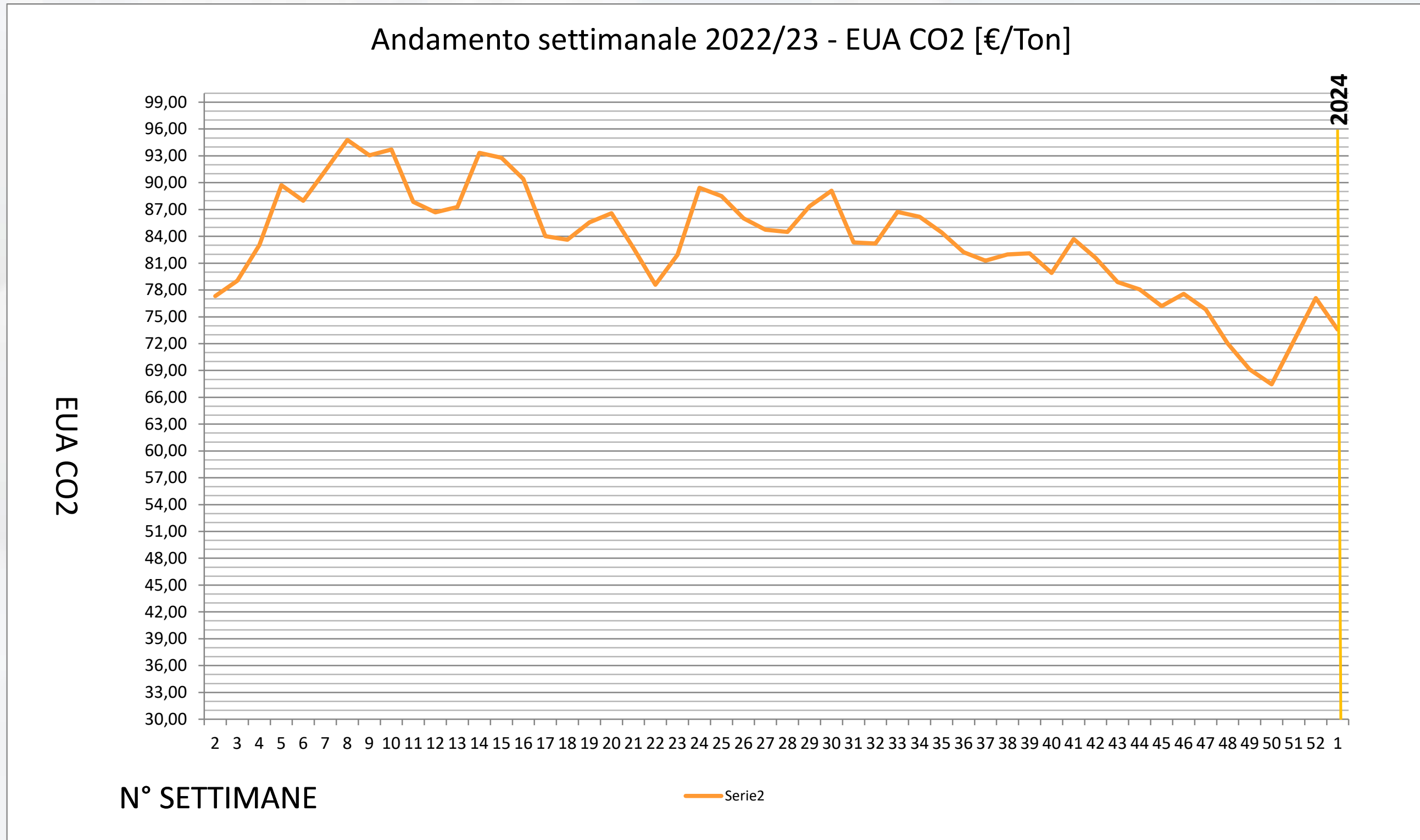
# ANDAMENTO MEDIO PUN ( ↓ ), TTF ( ↑ ), BRENT ( ↓ )



## ANDAMENTO MEDIO Cambio €/€ (↓)

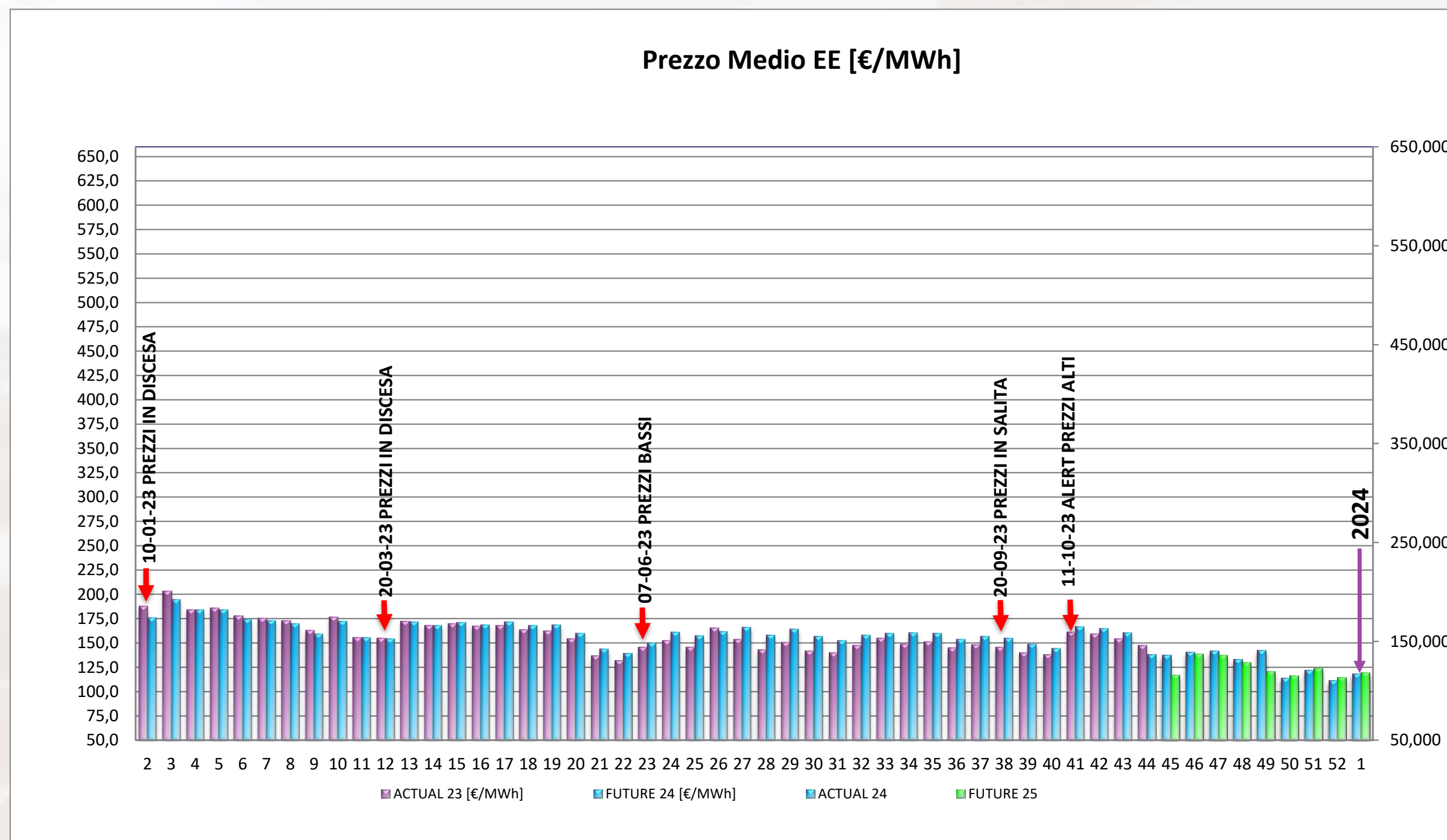


## ANDAMENTO MEDIO CO2 ( ↓ )





## PREZZO MEDIO ENERGIA ELETTRICA [€/MWh]



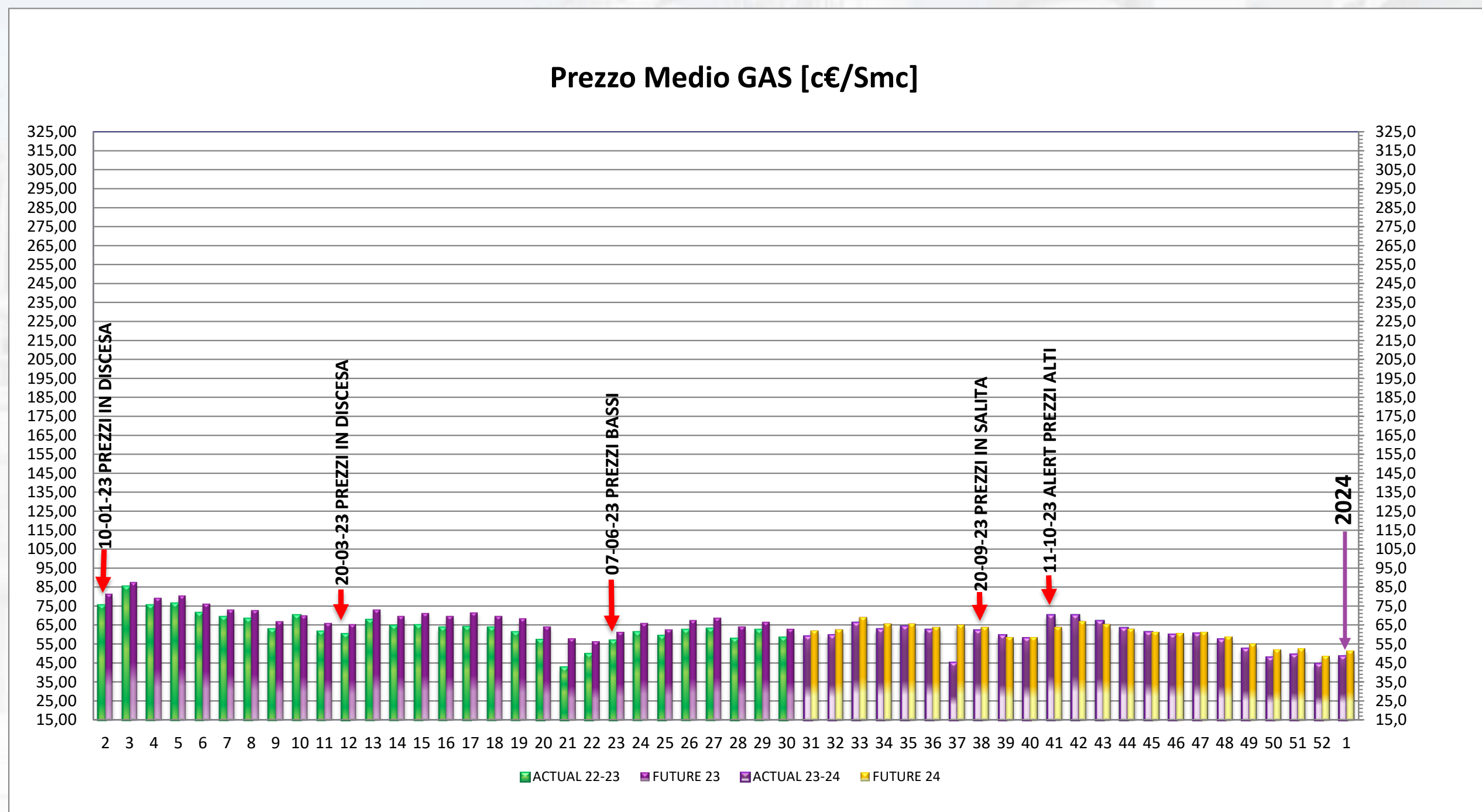
**Prezzo actual:**  
**117,08 €/MWh**

**Prezzo future:**  
**118,31 €/MWh**

- Il prezzo actual (marzo 2024) della settimana 1 ha avuto un aumento medio di circa **6,62 €/MWh** rispetto al prezzo della settimana 52.
- Il prezzo future (gennaio 2025) della settimana 1 ha avuto un aumento medio di circa **4,76 €/MWh** rispetto al prezzo della settimana 52.



## PREZZO MEDIO GAS [c€/Sm<sup>3</sup>]



Prezzo actual:  
48,57 c€/smc

Prezzo future:  
51,28 c€/smc

- Il prezzo actual (marzo 2024) della settimana 1 ha avuto un aumento medio di circa **4,22 c€/Smc** rispetto al prezzo della settimana 52.
- Il prezzo future (ottobre 2024) della settimana 1 ha avuto un aumento medio di circa **2,73 c€/Smc** rispetto al prezzo della settimana 52.